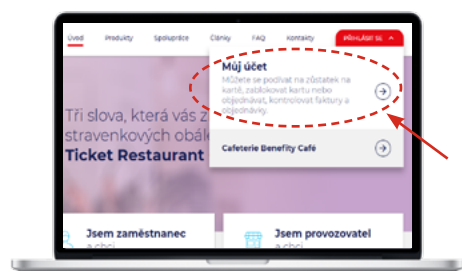




Zobrazení PINu

Krátký návod pro zobrazení PINu ke kartě Edenred Benefits.



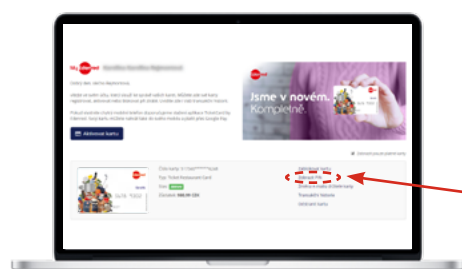
1

Pro přihlášení do účtu jděte na www.edenred.cz. Vpravo nahoře klikněte na **PŘIHLÁSIT SE** a vyberte možnost **MŮJ ÚČET**. Pro přihlášení budete potřebovat váš **email** a **heslo**.



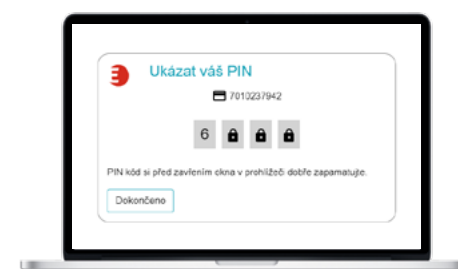
3

Kvůli bezpečnosti zadejte ještě jednu přihlašovací údaje a **CVC2 kód**, který najdete na **zadní straně karty**.



2

Po přihlášení se vám zobrazí **karta a její zůstatek**. Vpravo najdete několik akcí, které můžete na kartě provést. Vyberte možnost **ZOBRAZIT PIN**.



4

A máte hotovo. Už si jen **zapamatujte PIN**, který se vám zobrazí.

Použití PINu při placení

Karta Edenred Benefits je bezkontaktní, takže při platbě do 500 Kč není potřeba zadávat PIN.

TIP Pokud vám PIN nevyhovuje, můžete ho změnit v běžném bankomatu